

Davinch-K



영화과학

Fast & Perfect
Labplus.co.kr

Davinch-chemi
Imaging System

구매고객

PIPETTE

증정

이벤트기간 2017년 6월 ~ 9월까지
* 3 자루/랜덤발송



답답한 암실을 벗어나세요
western blotting을 쉽고 빠르게!

Simple and High-performance System for Chemiluminescence Imaging

합리적인 가격, 고성능 chemi-documentation

CAS400SM



데모
가능

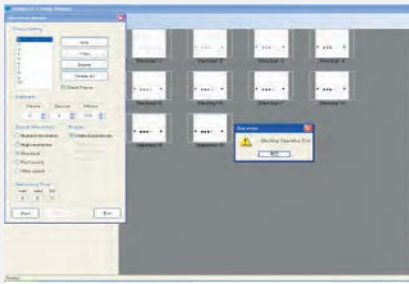
주요 특징

- 고품질의 Fluoro & Chemiluminescence 이미지 획득
- 빠르고 편리한 이미지 획득을 위한 Semi-auto 렌즈
- 다양한 크기의 Sample에 대응하는 4단계 Sample tray
- Pre-stained marker와 Chemiluminescence 이미지 Merge
- Image accumulation mode 지원
- 동일한 조건으로 이미지를 촬영하는 Manual contrast 기능

옵션 사항

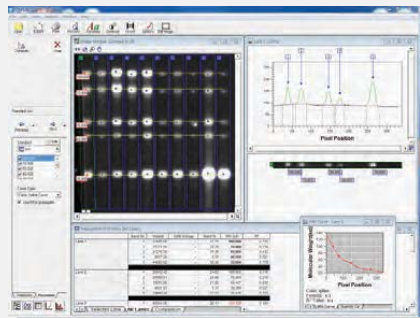
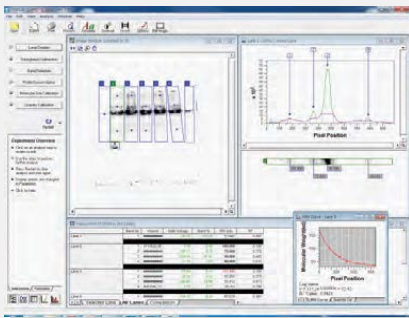
- 핵산전기영동 확인을 위한 UV transilluminator 장착가능
- 단백질 전기영동 결과 확인을 위한 White light board 장착가능

▪ Davinch-K chemi-doc 전용 소프트웨어



Davinch-K 구동 소프트웨어

- 직관적인 구성으로 편리한 사용
- Stacking mode(자동연속 이미지 캡처기능)
- Manual/auto contrast 선택가능
- 지속적인 업데이트로 인한 고객지원



Davinch-K 분석 소프트웨어

- 1D 젤 자동 분석
- Array 자동분석
- Colony counting
- Toolbox